

# 培训学习平台操作手册

为提高我省企业经营管理能力，江苏省中小企业发展中心建设了“江苏工信—企业云学堂”，面向江苏省中小企业公共服务平台的用户，提供免费优质网络培训课程，分别为：量见云、课通天下和中国知网课程。

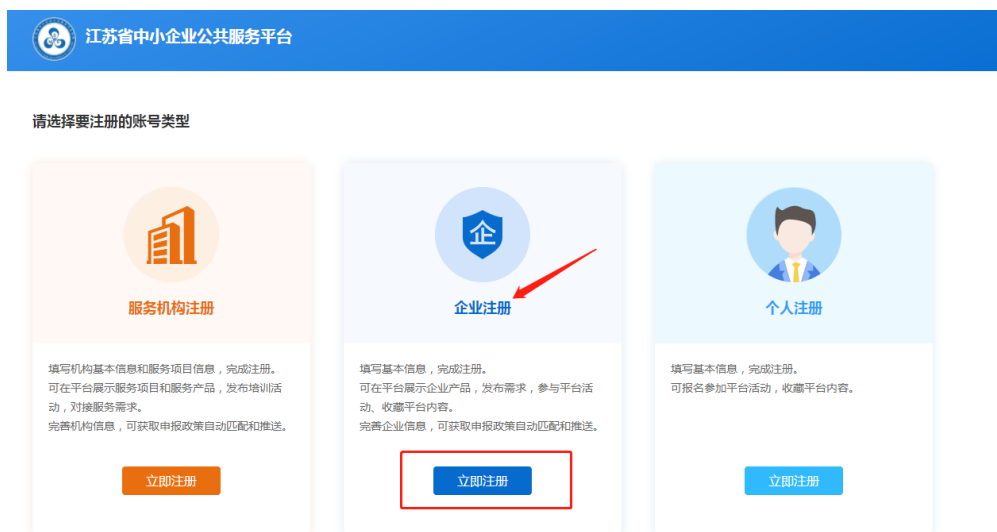
学习账号申请须在电脑端完成。课程学习，既可以使用电脑，也可以使用手机。使用账号，只需三步：**登陆平台—申请账号—开始使用**，流程如下：

## 一、登陆平台

1.1 已注册用户，进入平台首页 <http://www.smejs.cn>，点击页面右上角“您好，请登录”，输入用户名和密码进行登录。



1.2 未注册用户，须先进行注册。进入平台首页 <http://www.smejs.cn>，点击页面右上角“免费注册”按钮，根据自身类型，分别注册成为“企业”“服务机构”或“个人”。



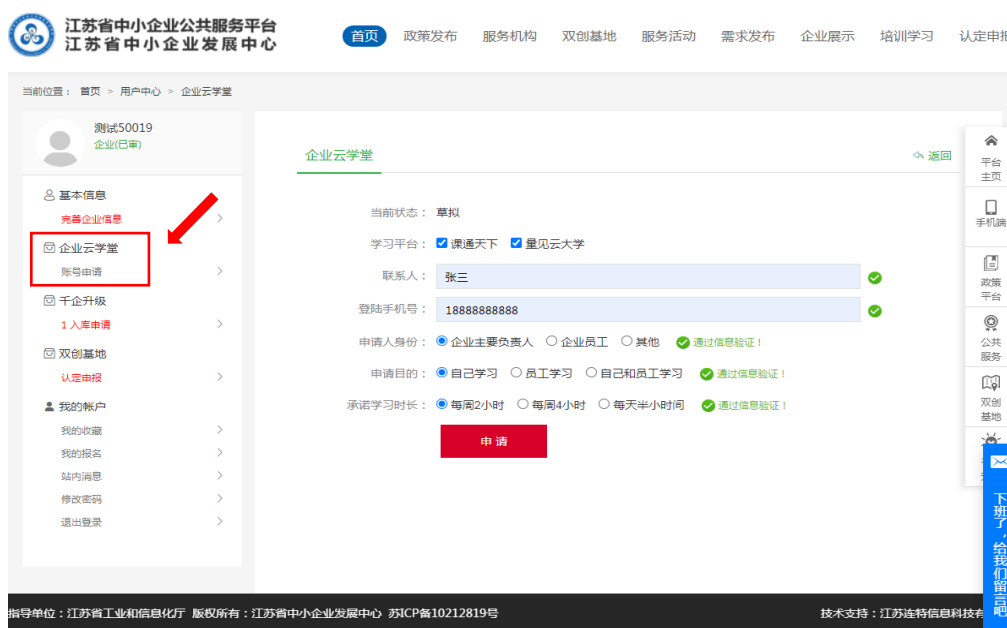
在注册页面，如实填写注册信息上传营业执照等，最后点击“注册”按钮完成注册流程。



注册完成后，再点击平台首页右上角“您好，请登录”，输入用户名和密码进行登录。

## 二、申请账号

2.1 登录完成后，点击“**用户中心**”进入企业后台，找到“**企业云学堂**”下的“**账号申请**”菜单，填写相关内容，点击“**申请**”按钮。



2.2 提交申请后等待管理员审核，审核通过后，即可进行学习。  
审核的相关信息会在用户后台显示。




### 三、开始使用

\*账号申请经平台管理员审核通过后，即可进入相应栏目学习。

#### 3.1 利用手机进行学习

关注“江苏省中小企业公共服务平台”微信公众号，进入公众号。



3.1.1 点击右上角图标进入登录页面，输入账号和密码，登录。

登录完成后，点击此页面下相应的平台模块进入学习。



### 3.1.2 例如点击“课通天下”，进入该学习平台首页进行学习



## 3.2 利用电脑进行学习

3.2.2 进入“江苏省中小企业公共服务平台”，登录，点击首页导航栏“培训学习”，点击相应栏目。



3.2.3 或是点击“用户中心”，进入用户后台，点击“企业云学堂”，“开始学习”。



学习平台联系方式：

技术联系人、联系电话：孟林华 18652917911

使用联系人、联系电话：郭秋霞 025-83673201

**祝大家学有所获！**