

培训学习平台操作手册

为提高我省企业经营管理能力，江苏省中小企业发展中心建设了“江苏工信—企业云学堂”，面向江苏省中小企业公共服务平台的用户，提供免费优质网络培训课程，分别为：量见云、课通天下和中国知网课程。

学习账号申请、课程学习，既可以使用电脑，也可以使用手机。使用账号，只需三步：**登陆平台—申请账号—开始使用**，流程如下：

一、手机端

1. **登录平台**。两种方式：一是微信小程序搜索“**省政策平台**”，可找到“**江苏省中小企业政策信息发布平台**”，点击进入；二是扫“江苏省中小企业政策信息发布平台”二维码进入。



进入“企业学堂”。进入平台后，点击最下端“**企业学堂**”。



2. 申请账号。点击“课通天下”或“量见云”，弹出“申请学习账号”页面，填写相关内容，点击“确认”按钮。

3. 开始使用。提交申请后等待管理员审核，**审核通过后**，点击“课

通天下”或“量见云”即可进行学习。审核的相关信息会在用户后台“我的”——“我的课堂”显示。



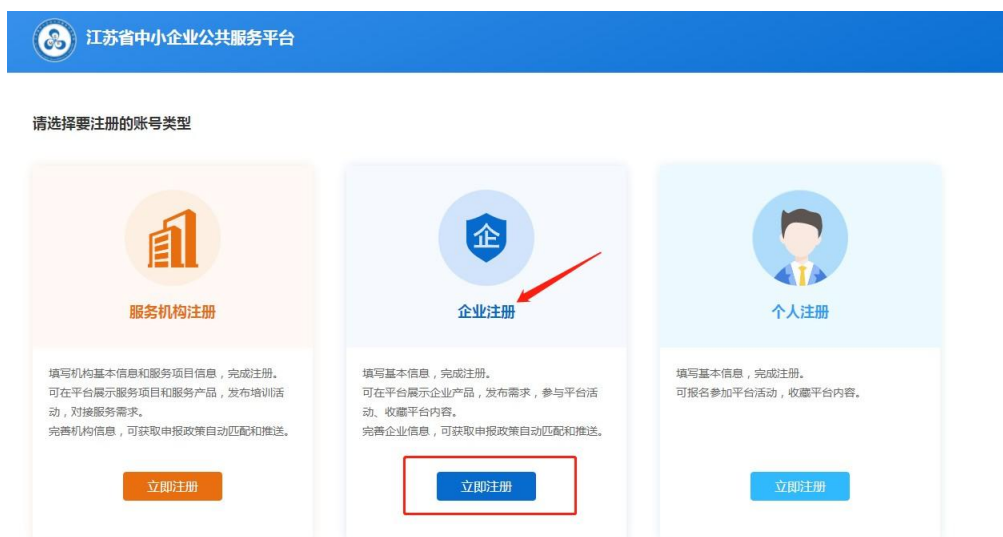
二、电脑端

1、 登陆平台

1.1 已注册用户，进入平台首页 <http://www.smejs.cn>，点击页面右上角“您好，请登录”，输入用户名和密码进行登录。



1.2 未注册用户，须先进行注册。进入平台首页 <http://www.sme.js.cn>，点击页面右上角“**免费注册**”按钮，根据自身类型，分别注册成为“企业”“服务机构”或“个人”。



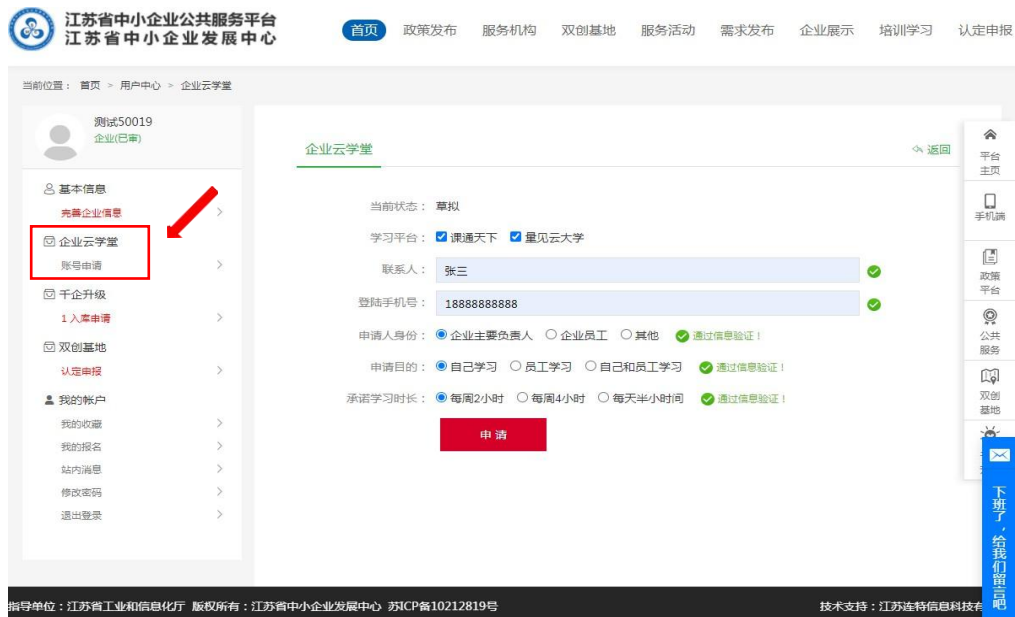
在注册页面，如实填写注册信息上传营业执照等，最后点击“**注册**”按钮完成注册流程。



注册完成后，再点击平台首页右上角“**您好，请登录**”，输入用户名和密码进行登录。

2、申请账号

2.1 登录完成后，点击“**用户中心**”进入企业后台，找到“**企业云学堂**”下的“**账号申请**”菜单，填写相关内容，点击“**申请**”按钮。



2.2 提交申请后等待管理员审核，审核通过后，即可进行学习。审核的相关信息会在用户后台显示。



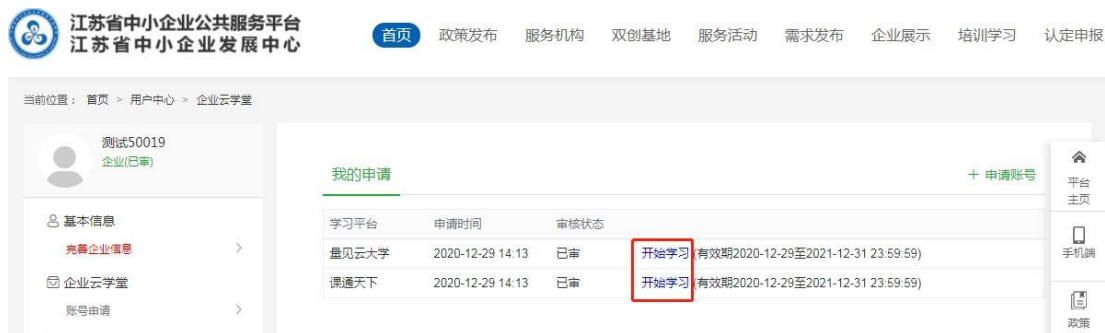
3、开始使用

*账号申请经平台管理员审核通过后，即可进入相应栏目学习。

3.1进入“江苏省中小企业公共服务平台”，登录，点击首页导航栏“培训学习”，点击相应栏目。



3.2或是点击“用户中心”，进入用户后台，点击“企业云学堂”，“开始学习”。



学习平台联系方式:

技术联系人、联系电话：孟林华 18652917911

使用联系人、联系电话：郭秋霞 025-83673201

祝大家学有所获！